

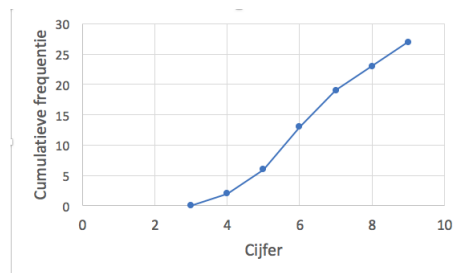
Antwoorden oefentoets hoofdstuk 2: Verwerken van data

NB: Dit zijn antwoorden. Voor volledige uitwerkingen verwijs ik je door naar het filmpje dat op de site staat. Zorg dat je eigen uitwerkingen volledig zijn. Alleen deze antwoorden zou niet de volle punten opleveren.

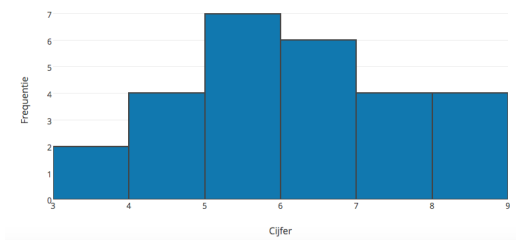
Data

2pt 1. 27 leerlingen

4pt 2.



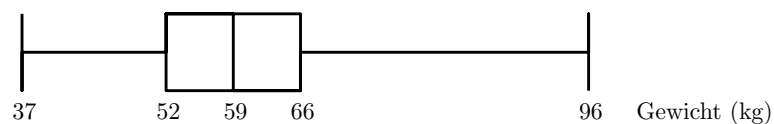
2pt 3. 6,2



2pt 4. mediaan

Leerlingengewicht

3pt 5.

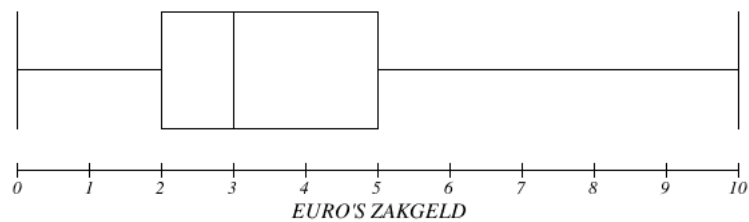


Zakgeld

2pt 6. Ratio

3pt 7. gem: 3,40 euro en stdev: 2,50 euro

3pt 8. Er zijn minder mensen met veel zakgeld, waardoor de range groter wordt om 25% van de mensen te omvatten.



2pt 9. 37,6%

2pt 10. Daalt richting popylatieproportie

2pt 11. Zakgeldverhoging per jaar dat je ouder wordt

2pt 12. Omdat de mensen zonder zakgeld worden meegenomen. Dit is echter leeftijdsonafhankelijk en zouden daarom weggelaten moeten worden.

Boxplot

4pt 13. (i) Nee; (ii) Nee; (iii) Nee; (iv) Nee